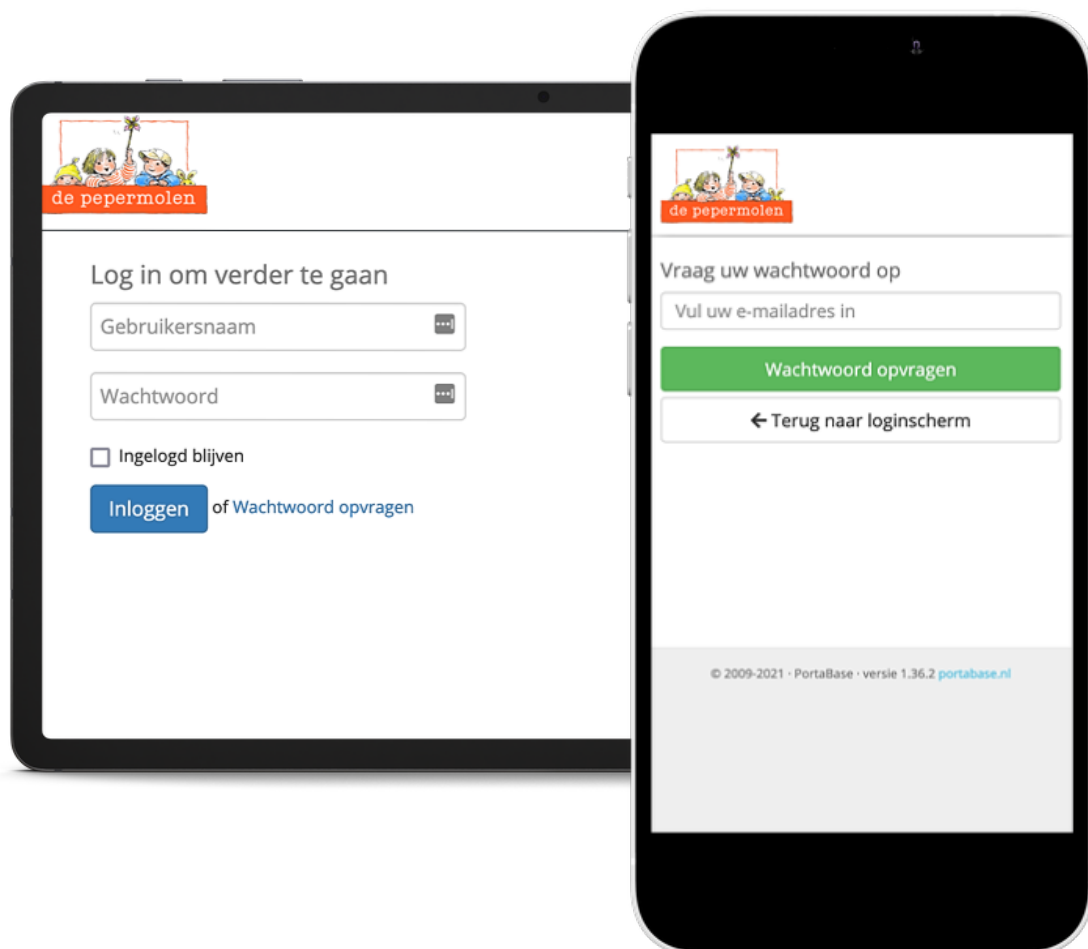


Handleiding Online Ouderportaal Kinderopvang de Pepermolen

<https://depepermolen.opvanguren.nl/login>

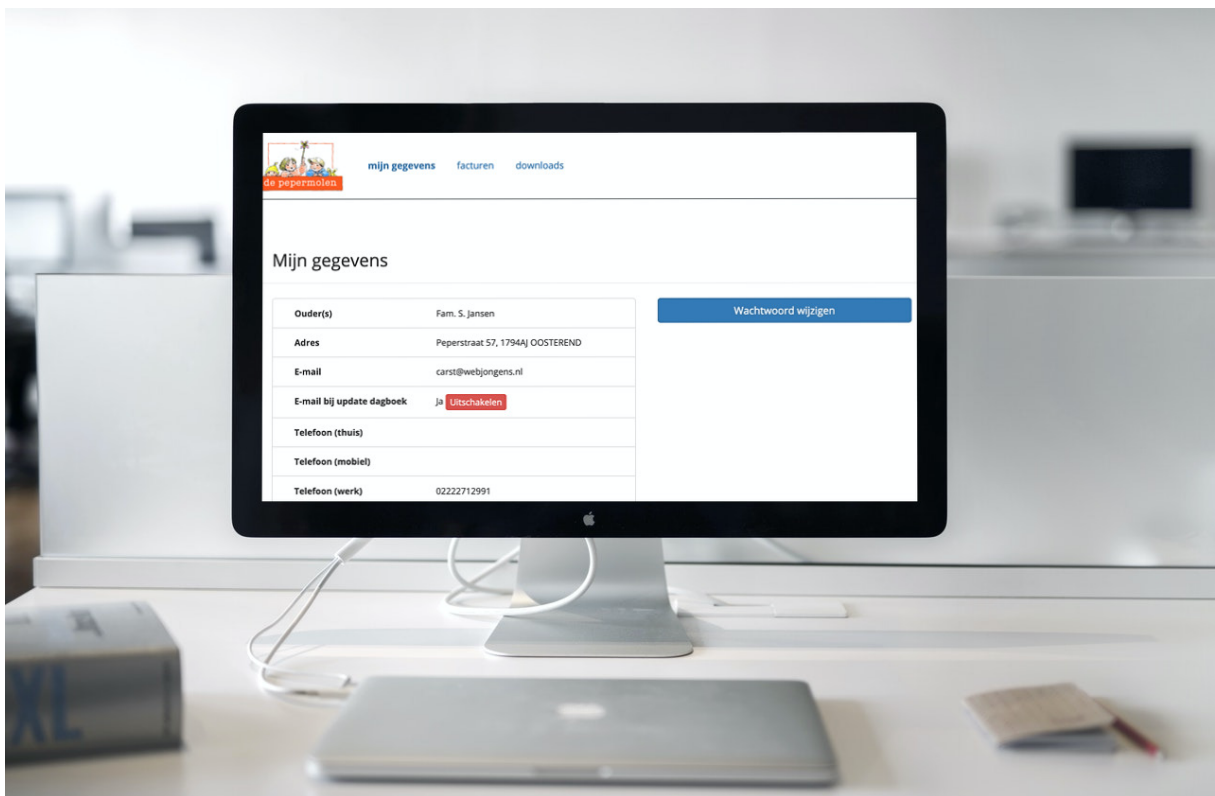
Log je voor het eerst in of ben je je wachtwoord vergeten?

Klik dan op 'wachtwoord opvragen.' Dit kan alleen met het e-mail adres dat bij ons als '1e ouder' geregistreerd staat. Weet je niet welk e-mail adres dit is? Meestal is dit het adres waarop je ook de facturen, nieuwsbrieven en overige correspondentie op ontvangt.



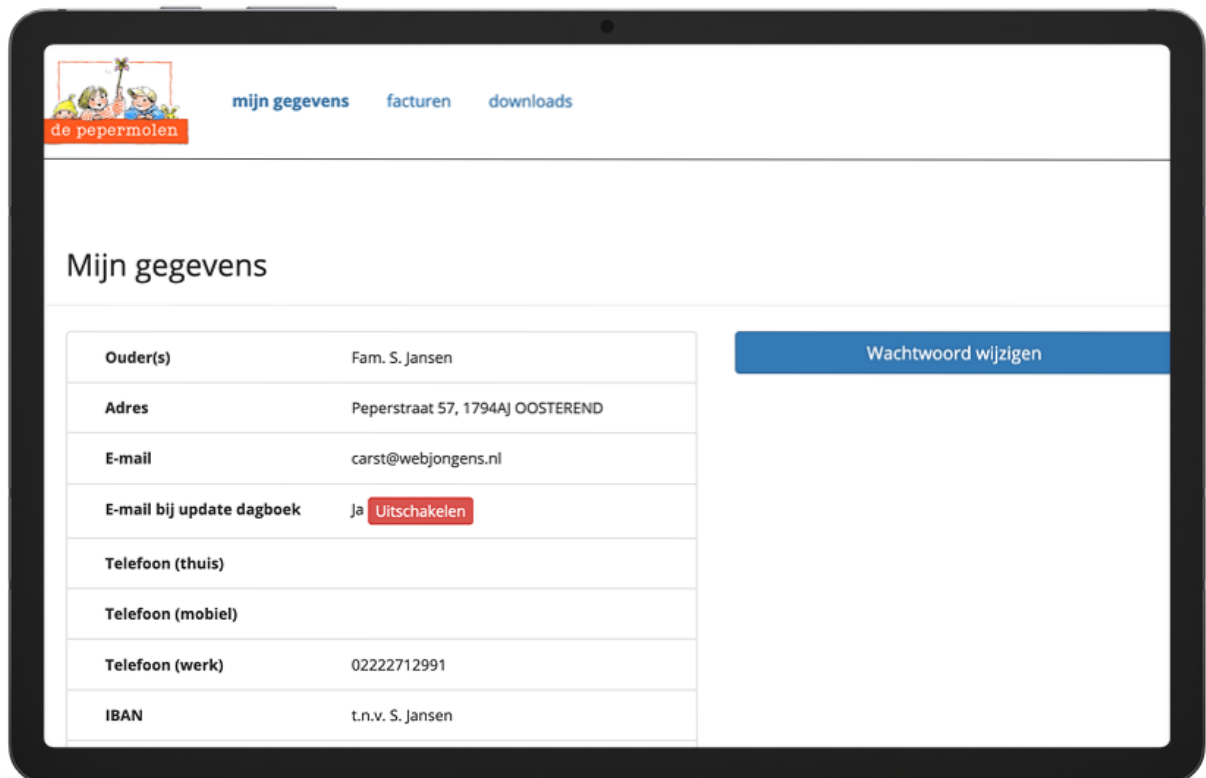
Persoonlijke online omgeving

Als je bent ingelogd, dan beland je in je persoonlijke online omgeving. Je kunt hier jouw/jullie persoonlijke gegevens wijzigen, ruilingen en/of extra opvang aanvragen. Ook kun je hier het digitale dagboek van je kind lezen en eventueel foto's bekijken, die de pedagogisch medewerkers hebben geplaatst.



E-mail bij update in het dagboek ontvangen

Bij het vakje e-mail update dagboekje, kun je aangeven of je wel of geen e-mail wilt ontvangen. Let op! Deze e-mail wordt eenmaal per dag, op een vast tijdstip verstuurd en niet gelijk na iedere update.



The screenshot shows a user profile page on a tablet. The page has a header with a logo 'de pepermolen' and navigation links 'mijn gegevens', 'facturen', and 'downloads'. The main section is titled 'Mijn gegevens' and contains a table of personal information. A blue button 'Wachtwoord wijzigen' is visible on the right side.

Ouder(s)	Fam. S. Jansen
Adres	Peperstraat 57, 1794AJ OOSTEREND
E-mail	carst@webjongens.nl
E-mail bij update dagboek	Ja Uitschakelen
Telefoon (thuis)	
Telefoon (mobiel)	
Telefoon (werk)	02222712991
IBAN	t.n.v. S. Jansen

Foto's van je kind(eren) bekijken? Dan hebben we eerst je toestemming nodig.

Wil je graag de foto's van je kind bekijken? Dan hebben we eerst je toestemming nodig. Dit doe je als volgt:

- Mijn gegevens -> kinderen -> details.
- Er wordt een nieuw scherm geopend en hier kun je toestemming aan ons geven.

Wil je niet dat we foto's maken? En versturen? Dan kun je de instellingen laten staan.

de pepermolen

mijn gegevens kdv/bsn facturen downloads

Mijn gegevens

Ouder 1	[Redacted]
Ouder 2	[Redacted]
Adres	[Redacted]
E-mail	[Redacted]
E-mail bij update dagboek	Ja Uitschakelen

▶ meer tonen

Kind(eren)

[Redacted] **Details**

download mijn gegevens

[Redacted Name]

Geboortedatum BSN [Redacted]

Telefoonnummer(s) [Redacted] (thuis) (mobiel vader) (werk vader) (mobiel moeder) (werk moeder)

E-mailadres [Redacted]

Huisarts [Redacted]

Tandarts [Redacted]

Zorgverzekeraar [Redacted]

Noodnummer [Redacted]

Toestemming foto's Ja (sinds 2018-12-01) Om deze instelling te wijzigen dient de ouder zelf in te loggen.

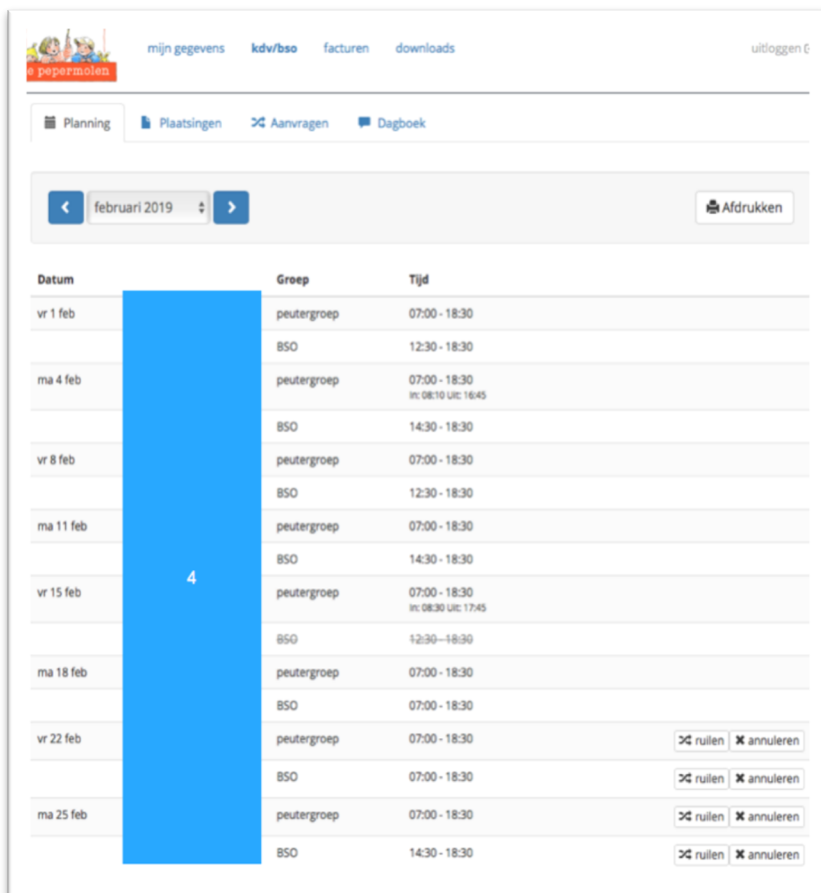
Opslaan **Annuleren**

Ruilen of extra opvang aanvragen en het afmelden van kinderen

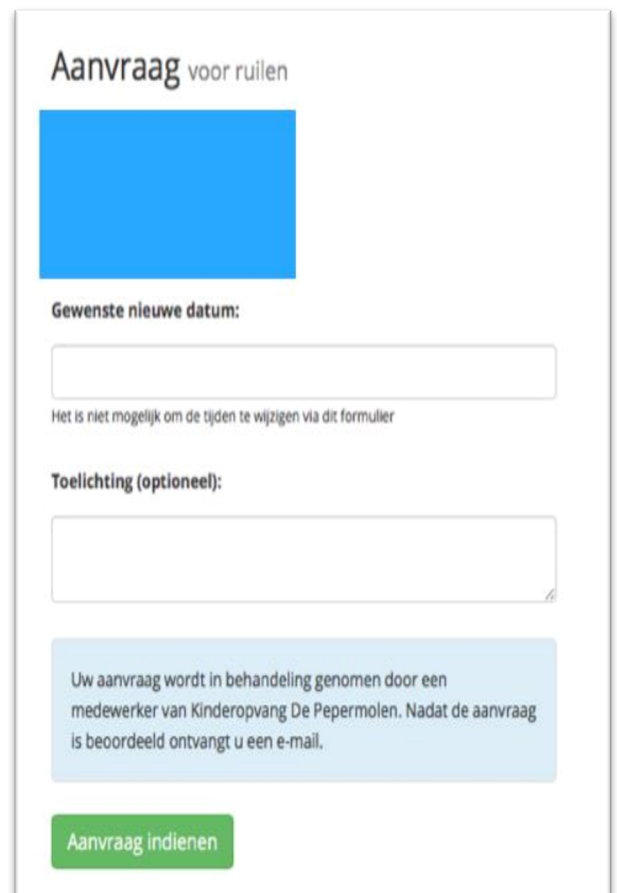
Een dag ruilen gaat als volgt:

- Klik op kdv-bso/planning
- Vervolgens zie je op het scherm staan, wanneer je kind bij ons is ingepland.

Wil je een dag ruilen? Klik dan op de button 'ruilen' achter de juiste datum en kind. Vervolgens opent zich een nieuw scherm. Je kunt je kind in dit scherm ook afmelden. Klik op de 'button' annuleren achter de juiste datum en kind.



Datum	Groep	Tijd	
vr 1 feb	peutergroep	07:00 - 18:30	
	BSO	12:30 - 18:30	
ma 4 feb	peutergroep	07:00 - 18:30 inc: 08:10 Urc: 16:45	
	BSO	14:30 - 18:30	
vr 8 feb	peutergroep	07:00 - 18:30	
	BSO	12:30 - 18:30	
ma 11 feb	peutergroep	07:00 - 18:30	
	BSO	14:30 - 18:30	
vr 15 feb	peutergroep	07:00 - 18:30 inc: 08:30 Urc: 17:45	
	BSO	12:30 - 18:30	
ma 18 feb	peutergroep	07:00 - 18:30	
	BSO	07:00 - 18:30	
vr 22 feb	peutergroep	07:00 - 18:30	<input type="button" value="ruilen"/> <input type="button" value="annuleren"/>
	BSO	07:00 - 18:30	<input type="button" value="ruilen"/> <input type="button" value="annuleren"/>
ma 25 feb	peutergroep	07:00 - 18:30	<input type="button" value="ruilen"/> <input type="button" value="annuleren"/>
	BSO	14:30 - 18:30	<input type="button" value="ruilen"/> <input type="button" value="annuleren"/>



Aanvraag voor ruilen

Gewenste nieuwe datum:

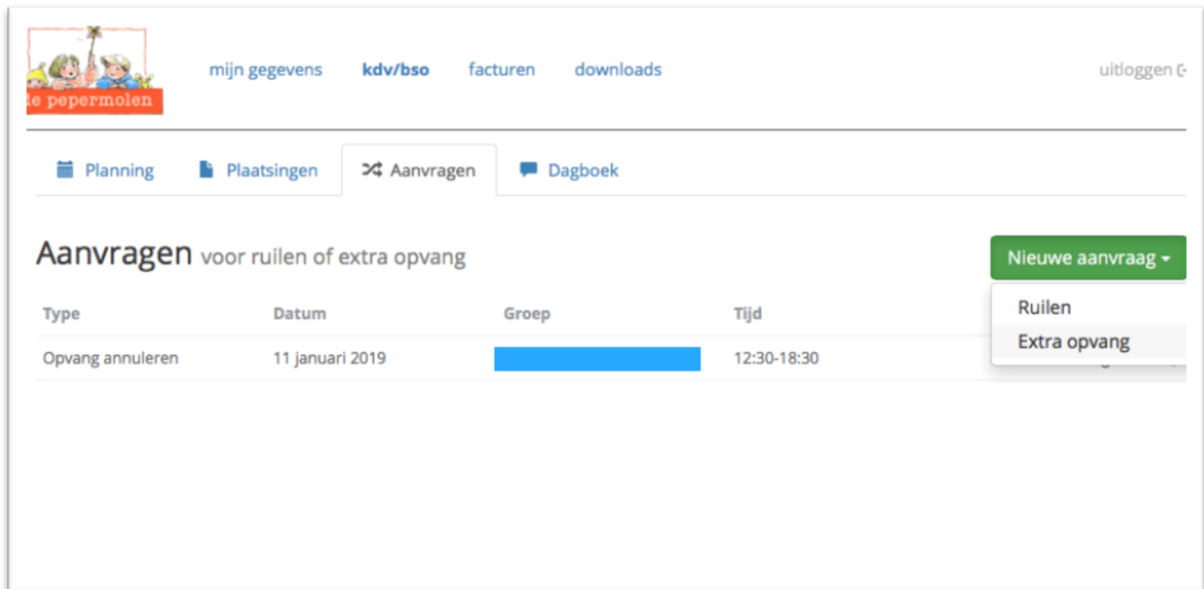
Het is niet mogelijk om de tijden te wijzigen via dit formulier

Toelichting (optioneel):

Uw aanvraag wordt in behandeling genomen door een medewerker van Kinderopvang De Pepermolen. Nadat de aanvraag is beoordeeld ontvangt u een e-mail.

Extra opvang aanvragen.

Een extra opvang dag of dagdeel aanvragen gaat als volgt.
Klik op kdv-bso /aanvragen.

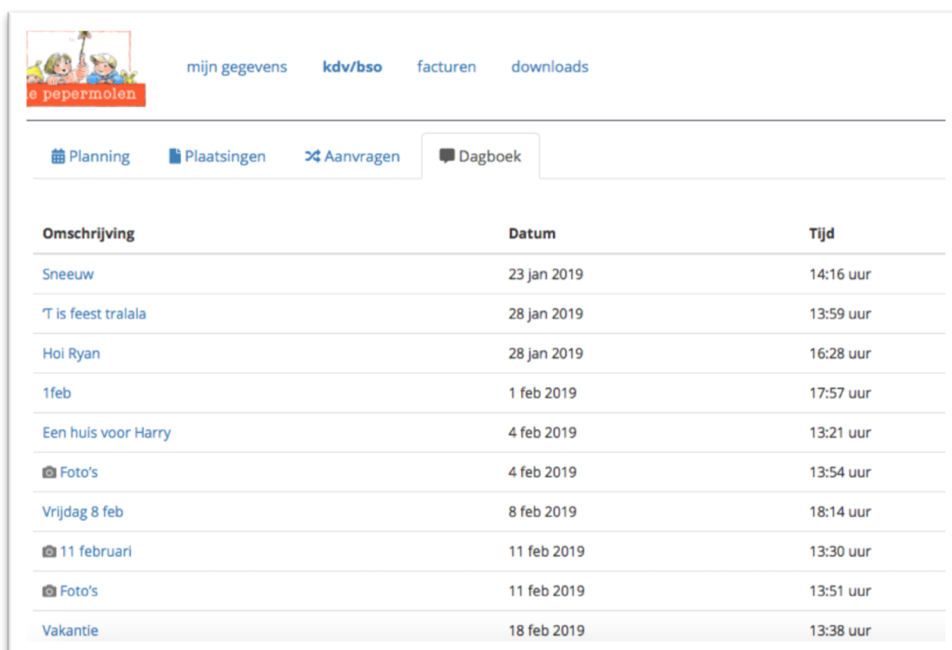


The screenshot shows the 'Aanvragen' page in the 'de pepermolen' system. The page has a navigation bar with 'mijn gegevens', 'kdv/bso', 'facturen', and 'downloads'. Below the navigation bar, there are tabs for 'Planning', 'Plaatsingen', 'Aanvragen', and 'Dagboek'. The main content area is titled 'Aanvragen voor ruilen of extra opvang'. There is a green button 'Nieuwe aanvraag' and a dropdown menu with options 'Ruilen' and 'Extra opvang'. A table with the following data is visible:

Type	Datum	Groep	Tijd
Opvang annuleren	11 januari 2019		12:30-18:30

Dagboek

Wil je de verhalen lezen in het digitale dagboek van je kind? Klik op kdv-bso /dagboek.



The screenshot shows the 'Dagboek' page in the 'de pepermolen' system. The page has a navigation bar with 'mijn gegevens', 'kdv/bso', 'facturen', and 'downloads'. Below the navigation bar, there are tabs for 'Planning', 'Plaatsingen', 'Aanvragen', and 'Dagboek'. The main content area is titled 'Dagboek' and shows a table with the following data:

Omschrijving	Datum	Tijd
Sneeuw	23 jan 2019	14:16 uur
'T is feest tralala	28 jan 2019	13:59 uur
Hoi Ryan	28 jan 2019	16:28 uur
1feb	1 feb 2019	17:57 uur
Een huis voor Harry	4 feb 2019	13:21 uur
Foto's	4 feb 2019	13:54 uur
Vrijdag 8 feb	8 feb 2019	18:14 uur
11 februari	11 feb 2019	13:30 uur
Foto's	11 feb 2019	13:51 uur
Vakantie	18 feb 2019	13:38 uur